


## Консультация для родителей

### «Интеллектуальное развитие дошкольников»

(февраль – 2025)

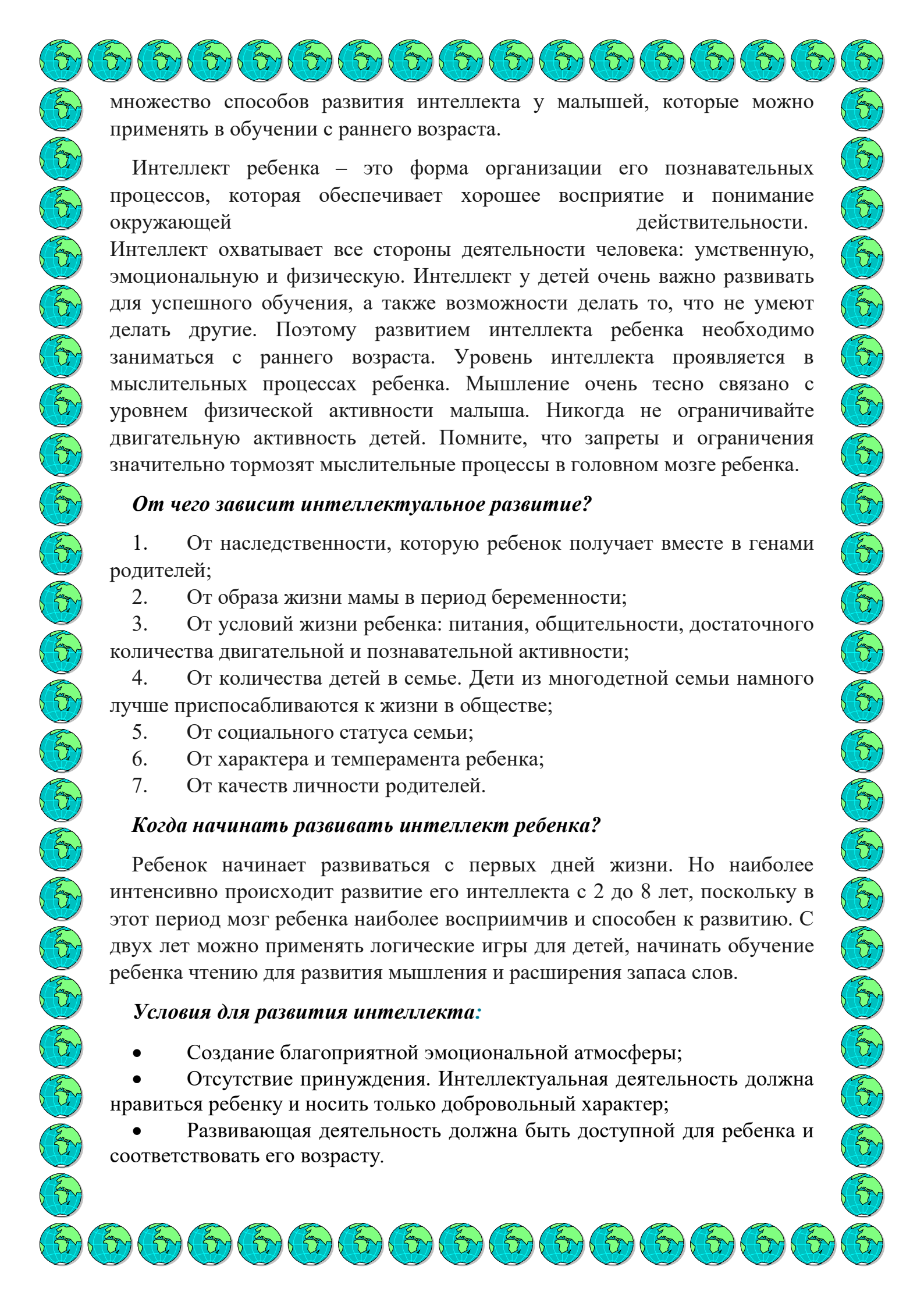
Подготовила: старший воспитатель  
А.А.Драганчук



Интеллектуальным развитием называют способности к усвоению знаний и решению нестандартных задач. Такую способность можно ускорить, замедлить или приостановить. Очень большое влияние на формирование интеллектуальных способностей оказывают условия семейного воспитания. Интеллектуальное развитие малышей дошкольного возраста – это очень важный процесс, требующий от родителей ответственности и образованности.

Все родители заинтересованы в непрерывном интеллектуальном развитии своих детей. Интеллектуальное развитие отвечает за нормальный уровень и скорость мыслительных процессов: сравнений, обобщений, распознаваний, способности делать выводы. К интеллекту относятся речь и способности к самообучению.

Дети с хорошим интеллектом всегда пользуются большой популярностью. Они в дальнейшем добиваются больших успехов в жизни. Существует



множество способов развития интеллекта у малышей, которые можно применять в обучении с раннего возраста.

Интеллект ребенка – это форма организации его познавательных процессов, которая обеспечивает хорошее восприятие и понимание окружающей действительности.

Интеллект охватывает все стороны деятельности человека: умственную, эмоциональную и физическую. Интеллект у детей очень важно развивать для успешного обучения, а также возможности делать то, что не умеют делать другие. Поэтому развитием интеллекта ребенка необходимо заниматься с раннего возраста. Уровень интеллекта проявляется в мыслительных процессах ребенка. Мышление очень тесно связано с уровнем физической активности малыша. Никогда не ограничивайте двигательную активность детей. Помните, что запреты и ограничения значительно тормозят мыслительные процессы в головном мозге ребенка.

### ***От чего зависит интеллектуальное развитие?***

1. От наследственности, которую ребенок получает вместе в генами родителей;
2. От образа жизни мамы в период беременности;
3. От условий жизни ребенка: питания, общительности, достаточного количества двигательной и познавательной активности;
4. От количества детей в семье. Дети из многодетной семьи намного лучше приспосабливаются к жизни в обществе;
5. От социального статуса семьи;
6. От характера и темперамента ребенка;
7. От качеств личности родителей.

### ***Когда начинать развивать интеллект ребенка?***

Ребенок начинает развиваться с первых дней жизни. Но наиболее интенсивно происходит развитие его интеллекта с 2 до 8 лет, поскольку в этот период мозг ребенка наиболее восприимчив и способен к развитию. С двух лет можно применять логические игры для детей, начинать обучение ребенка чтению для развития мышления и расширения запаса слов.

### ***Условия для развития интеллекта:***

- Создание благоприятной эмоциональной атмосферы;
- Отсутствие принуждения. Интеллектуальная деятельность должна нравиться ребенку и носить только добровольный характер;
- Развивающая деятельность должна быть доступной для ребенка и соответствовать его возрасту.



### ***Стадии интеллектуального развития:***

1. Конец первого и начало второго года жизни. В это время малыши изучают окружающий мир с помощью тактильных анализаторов (они стремятся все потрогать);
2. От 4 до 6 лет - этап становления наглядно-образного мышления;
3. Школьный возраст характеризуется интенсивным развитием словесно-логического мышления.

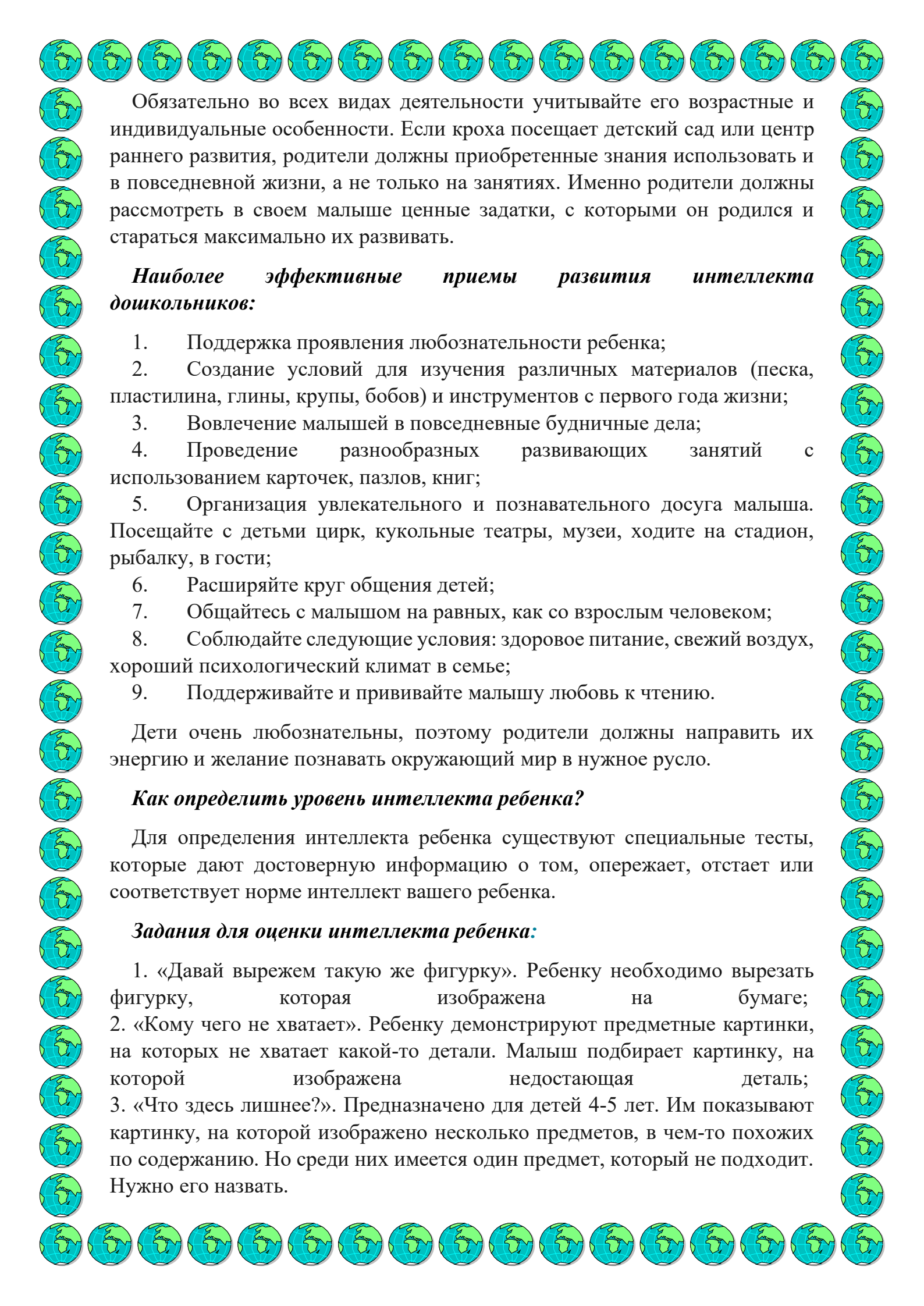
Каждый предыдущий этап интеллектуального развития является фундаментом для последующего этапа. Родителям необходимо принимать активное участие в развитии интеллектуальных способностей на каждом этапе развития своего ребенка.

### ***Способы развития интеллекта:***

1. Использование развивающих игр. Для этих целей отлично подойдут шахматы, шашки, головоломки, настольные игры, которые призваны развивать интеллект и мышление у детей;
2. Различные виды творчества: лепка, рисование, аппликация и конструирование. Они прекрасно развивают абстрактное и логическое мышление;
3. Компьютерные игры для развития логического мышления и интеллекта;
4. Математика и точные науки;
5. Чтение;
6. Изучение иностранных языков;
7. Чтение энциклопедий, справочников, просмотр образовательных фильмов и передач, посещение познавательных сайтов и мероприятий;
8. Использование вопросов как метода стимулирования умственных способностей малыша;
9. Всестороннее и гармоничное развитие интеллекта.

Дошкольники окружающий мир познают в привычной для взрослых повседневной жизни в процессе общения со старшими или сверстниками, игр, труда, какой-либо деятельности. Поэтому основной задачей родителей является заметное улучшение качества прогулок на свежем воздухе, игр, занятий с малышами.

Важно оценить значимость каждой минуты общения родителей с ребенком. Ведь таким образом происходит активное развитие мышления и речи, расширение знаний об окружающей среде. Организуйте с детьми разнообразные игры, направленные на развитие памяти, речи, наблюдательности и внимания. Развитие интеллектуальных способностей малыша должно происходить целенаправленно и систематически.



Обязательно во всех видах деятельности учитывайте его возрастные и индивидуальные особенности. Если кроха посещает детский сад или центр раннего развития, родители должны приобретенные знания использовать и в повседневной жизни, а не только на занятиях. Именно родители должны рассмотреть в своем малыше ценные задатки, с которыми он родился и стараться максимально их развивать.

***Наиболее эффективные приемы развития интеллекта дошкольников:***

1. Поддержка проявления любознательности ребенка;
2. Создание условий для изучения различных материалов (песка, пластилина, глины, крупы, бобов) и инструментов с первого года жизни;
3. Вовлечение малышей в повседневные будничные дела;
4. Проведение разнообразных развивающих занятий с использованием карточек, пазлов, книг;
5. Организация увлекательного и познавательного досуга малыша. Посещайте с детьми цирк, кукольные театры, музеи, ходите на стадион, рыбалку, в гости;
6. Расширяйте круг общения детей;
7. Общайтесь с малышом на равных, как со взрослым человеком;
8. Соблюдайте следующие условия: здоровое питание, свежий воздух, хороший психологический климат в семье;
9. Поддерживайте и прививайте малышу любовь к чтению.

Дети очень любознательны, поэтому родители должны направить их энергию и желание познавать окружающий мир в нужное русло.

***Как определить уровень интеллекта ребенка?***

Для определения интеллекта ребенка существуют специальные тесты, которые дают достоверную информацию о том, опережает, отстает или соответствует норме интеллект вашего ребенка.

***Задания для оценки интеллекта ребенка:***

1. «Давай вырежем такую же фигурку». Ребенку необходимо вырезать фигурку, которая изображена на бумаге;
2. «Кому чего не хватает». Ребенку демонстрируют предметные картинки, на которых не хватает какой-то детали. Малыш подбирает картинку, на которой изображена недостающая деталь;
3. «Что здесь лишнее?». Предназначено для детей 4-5 лет. Им показывают картинку, на которой изображено несколько предметов, в чем-то похожих по содержанию. Но среди них имеется один предмет, который не подходит. Нужно его назвать.



### ***Советы родителям по развитию интеллекта ребенка:***

1. Используйте игры для развития интеллекта ребенка;
2. Предлагайте ребенку "полезные" игрушки, стимулирующие мыслительную деятельность.
3. Изготавливайте игрушки самостоятельно вместе с ребенком;
4. Используйте multifunctional игрушки;
5. Не перегружайте ребенка;
6. Проводить занятия с ребенком только в игровой форме;
7. Решайте совместно с ребенком интеллектуальные задачи. Не оставляйте малыша одного наедине с трудностями, всегда старайтесь прийти на помощь;
8. Подбирая ребенку детский сад, обращайте внимание на отношение педагогов к детям: добры ли они, создают ли условия для развития их интеллекта;
9. Развивайте творческие способности ребенка, хвалите их за различные поделки и рисунки;
10. Создайте в семье доверительные отношения, поддерживайте друг друга, всесторонне развивайте ребенка, проводите время вместе с пользой;
11. Формируйте у ребенка удовольствие и радость от процесса развития и обучения.

Развивайте малышей гармонично. Занимайтесь вместе с ребенком. Пусть занятия будут бесконечными и полезными!